



gemeente
Zoetermeer

Analyse Verzuimmeldingen Zoetermeer

Schooljaar 2014-2015



Analyse verzuimmeldingen Zoetermeer Schooljaar 2014-2015

7 januari 2016

Samenstelling: Janny Luggens
Juridische Aangelegenheden en Bestuursondersteuning/
Onderzoek en Statistiek

Opdrachtgever: Marianne Gringhuis
Samenleving

Inhoudsopgave

1.	INLEIDING	3
2.	MELDINGEN.....	4
2.1	PV-MELDINGEN	7
2.2	HALT	8
3	ABSOLUUT VERZUIM	9
4	RELATIEF VERZUIM	10
5	SPIJBELEN.....	12
6	ZORGMELDINGEN	15
7	VRIJSTELLINGEN.....	17

1.

Inleiding

In opdracht van de afdeling Samenleving is door Onderzoek & Statistiek een analyse gemaakt van de gemeentelijke verzuimmeldingen over het schooljaar 2014-2015.

Hiertoe zijn bestanden aangeleverd door de afdeling Samenleving. In deze bestanden wordt van de leer- en kwalificatieplichtigen, die zijn ingeschreven in de BRP, de verzuimmeldingen geregistreerd.

Er zijn drie soorten verzuim, nl. absoluut verzuim, luxe verzuim en relatief verzuim.

Er is sprake van absoluut verzuim als de leerplichtige jongere niet ingeschreven staat bij een onderwijsinstelling. Bij relatief verzuim bezoekt de jongere niet regelmatig de onderwijsinstelling.

Bij zorgmeldingen is er sprake van een schorsing en opvallend/langdurig verzuim. Bij luxe-verzuim wordt er verlof genomen zonder toestemming en buiten de schoolvakanties.

Verder wordt bijgehouden waartoe de melding uiteindelijk heeft geresulteerd. Ook de vrijstellingen worden in dit rapport nader geanalyseerd.

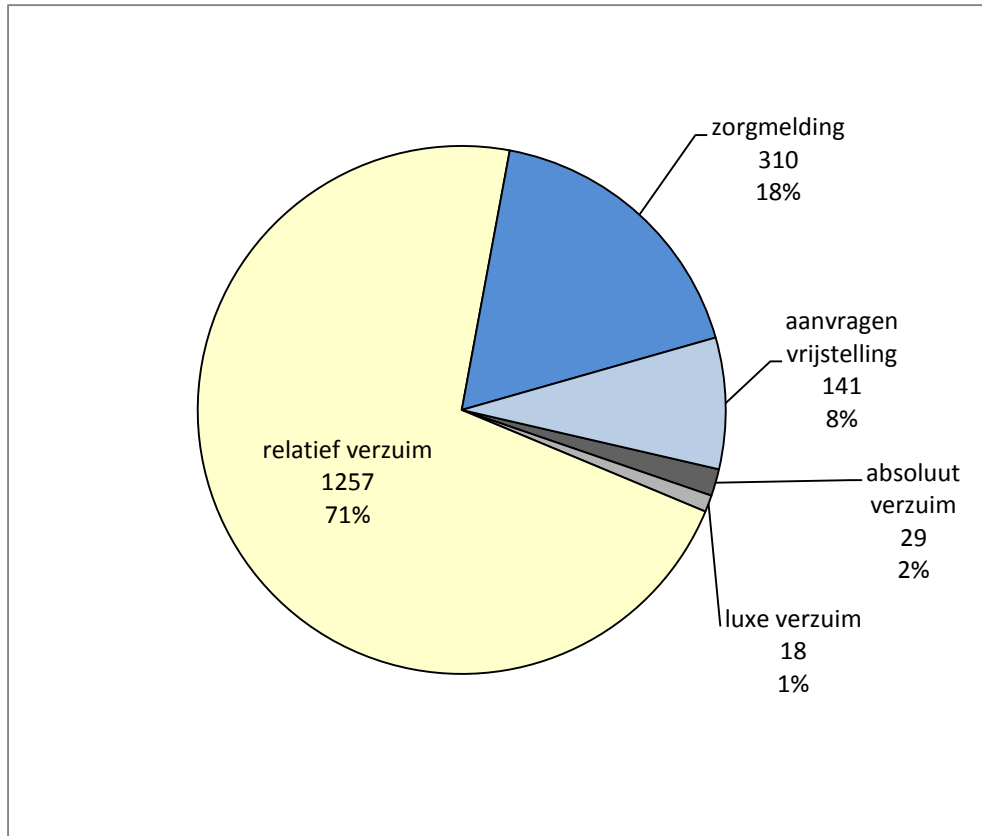
Dit rapport bevat, in de vorm van tabellen en grafieken, een aantal uitkomsten van de analyse.

In hoofdstuk 2 wordt nader ingegaan op het aantal verzuimmeldingen naar soort verzuim, in de hoofdstukken 3, 4 en 5 wordt respectievelijk het absolute verzuim, het relatieve verzuim en het spijbelen nader toegelicht. Hoofdstuk zes gaat over zorgmeldingen en hoofdstuk zeven over de vrijstellingen.

2. Meldingen

Het schooljaar 2014/2015 kent 1.614 meldingen. Deze meldingen hebben betrekking op 1.090 verschillende leerlingen. Verder waren er 141 aanvragen vrijstellingen.

Grafiek 2.1 Verdeling meldingen naar soort verzuim en aanvragen vrijstelling



Absoluut verzuim: de leerplichtige jongere staat niet ingeschreven bij een onderwijsinstelling
Luxe verzuim: verlof nemen zonder toestemming buiten de schoolvakanties
Relatief verzuim: de leerplichtige jongere bezoekt de onderwijsinstelling niet regelmatig
Zorgmelding: schorsing en opvallend / langdurig verzuim

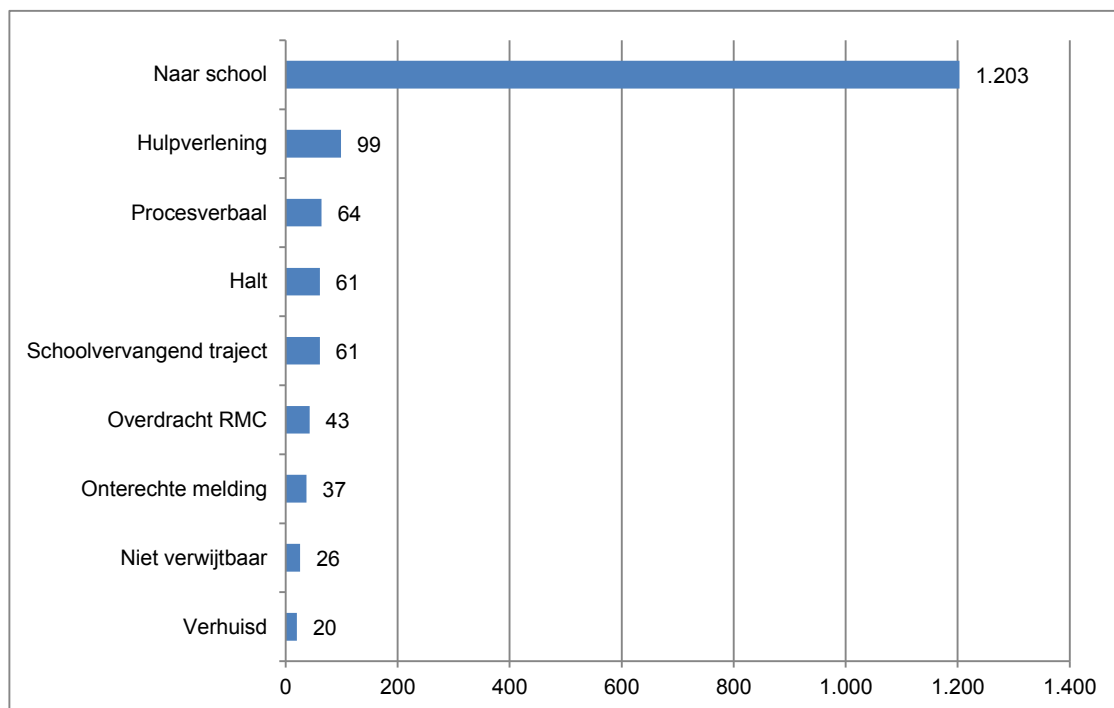
Tabel 2.1 Meldingen naar **reden** en soort melding

	Absoluut verzuim	Relatief verzuim	Zorg/Preventie	Totaal	
				Abs.	%
(Dreigende) verwijdering	0	0	12	12	0,7%
Geen schoolinschrijving bekend	18	0	0	18	1,1%
Gezinsproblematiek	0	40	23	63	3,9%
Net in de gemeente komen wonen	8	0	0	8	0,5%
Niet aangemeld op school	3	0	20	23	1,4%
Onbekend (conversie)	0	0	4	4	0,2%
Ongemotiveerd	0	953	0	953	59,0%
Psychosociale problematiek	0	125	66	191	11,8%
Schorsing	0	0	140	140	8,7%
Stage/leerbaanproblematiek	0	4	12	16	1,0%
Twijfelachtig/zorgelijk ziekteverzuim	0	87	0	87	5,4%
Vaak te laat	0	18	0	18	1,1%
Verkeerde school/opleiding	0	32	28	60	3,7%
Verlof zonder toestemming	0	16	0	16	1,0%
Wachlijstproblematiek	0	0	2	2	0,1%
Ziekte (vastgesteld)	0	0	3	3	0,2%
Totaal	29	1.275	310	1.614	100,0%

Tabel 2.2 **Uitstroom** bij de meldingen naar soort verzuimmelding

	Absoluut verzuim	Relatief verzuim	Zorg/Preventie	Totaal	
				abs.	%
Halt	0	61	0	61	3,8%
Hulpverlening	4	77	18	99	6,1%
Naar school	17	938	248	1.203	74,5%
Niet verwijtbaar	0	26	0	26	1,6%
Verhuisd	3	13	4	20	1,2%
Overdracht RMC	4	19	20	43	2,7%
Onterechte melding	0	36	1	37	2,3%
Procesverbaal	0	64	0	64	4,0%
Schoolvervangend traject	1	41	19	61	3,8%
Totaal	29	1.275	310	1.614	100,0%

Grafiek 2.2 **Uitstroom bij de meldingen** (absoluut verzuim, relatief verzuim, zorgmeldingen)



Tabel 2.3 **Meldingen naar herkomst scholen en soort melding**

	Absoluut verzuim	Relatief verzuim	Zorg/Preventie	Totaal	
				abs.	%
Niet speciaal Primair Onderwijs	12	38	32	82	5,1%
Speciaal Onderwijs	0	3	18	21	1,3%
HAVO	0	43	14	57	3,5%
Onderbouw VO	2	101	32	135	8,4%
VWO	0	20	13	33	2,0%
VMBO	2	381	99	482	29,9%
PRO	1	37	7	45	2,8%
VAVO	0	26	6	32	2,0%
Voortgezet speciaal onderwijs	2	34	21	57	3,5%
MBO-Volttijd BOL niveau 1	6	72	18	96	5,9%
MBO-Volttijd BOL niveau 2	1	277	34	312	19,3%
MBO-Volttijd BOL niveau 3	1	62	4	67	4,2%
MBO-Volttijd BOL niveau 4	0	159	6	165	10,2%
MBO-BBL niveau 1	0	0	1	1	0,1%
MBO-BBL niveau 2	1	18	0	19	1,2%
MBO-BBL niveau 3	0	1	4	5	0,3%
MBO-BBL niveau 4	0	3	1	4	0,2%
MBO	1	0	0	1	0,1%
Totaal	29	1.275	310	1.614	100,0%

2.1 PV-MELDINGEN

Tabel 2.4 **PV- Meldingen naar herkomst scholen.**

Onderwijs	Totaal	
	Abs.	%
Niet speciaal Primair Onderwijs	2	3,1%
HAVO	1	1,5%
Onderbouw VO	9	13,8%
VMBO	34	52,3%
PRO	2	3,1%
Voortgezet speciaal onderwijs	2	3,1%
MBO-Volttijd BOL niveau 1	4	6,2%
MBO-Volttijd BOL niveau 2	8	12,3%
MBO-Volttijd BOL niveau 3	1	1,5%
MBO-Volttijd BOL niveau 4	2	3,1%
Totaal	65	100,0

Tabel 2.5 **PV-meldingen naar herkomst scholen en soort verzuim.**

Onderwijs	verzuimsoort		Totaal
	Luxe	Relatief	
Niet speciaal Primair Onderwijs	1	1	2
HAVO	0	1	1
Onderbouw VO	0	9	9
VMBO	1	33	34
PRO	0	2	2
Voortgezet speciaal onderwijs	0	2	2
MBO-Volttijd BOL niveau 1	0	4	4
MBO-Volttijd BOL niveau 2	0	8	8
MBO-Volttijd BOL niveau 3	0	1	1
MBO-Volttijd BOL niveau 4	0	2	2
Totaal	2	63	65

2.2

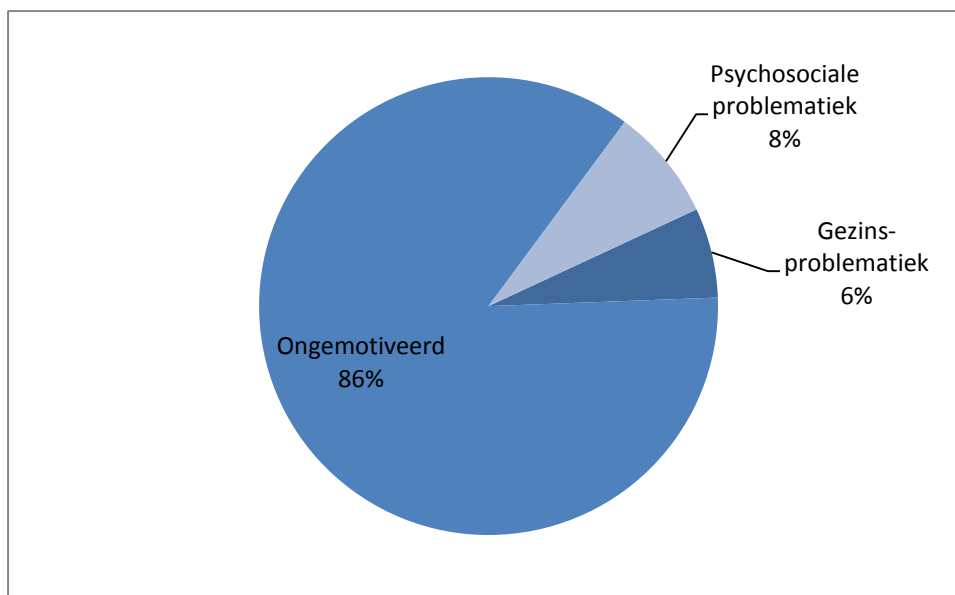
HALT

In schooljaar 2014-2015 is er 63 keer naar Halt verwezen. Het gaat hier in alle gevallen om relatief verzuim. De meeste meldingen kwamen van het VMBO.

Tabel 2.6 Meldingen met **halt-verwijzing** als resultaat, naar **onderwijssoort**

	abs.	%
Niet speciaal Primair Onderwijs	1	1,6%
HAVO	1	1,6%
Onderbouw VO	9	14,3%
VMBO	33	52,4%
PRO	2	3,2%
Voortgezet speciaal onderwijs	2	3,2%
MBO-Voltijd BOL niveau 1	4	6,3%
MBO-Voltijd BOL niveau 2	8	12,7%
MBO-Voltijd BOL niveau 3	1	1,6%
MBO-Voltijd BOL niveau 4	2	3,2%
Totaal	63	100,0%

Grafiek 2.3 Meldingen met **halt-verwijzing** als resultaat, naar soort problematiek.



3 Absoluut verzuim

In het schooljaar 2014/2015 zijn er 29 meldingen van absoluut verzuim geweest. Deze meldingen hebben betrekking op 29 verschillende leerlingen.

Tabel 3.1 **Redenen van absoluut verzuim**

	Aantal	%
Geen schoolinschrijving bekend	18	62,1%
Net in de gemeente komen wonen	8	27,6%
Niet aangemeld op school	3	10,3%
Totaal	29	100,0%

Tabel 3.2 **Uitstroom bij absoluut verzuim**

	Aantal	%
Onbekend	1	3,4%
(Terug) naar school	15	51,7%
kort verblijf	3	10,3%
Naar school	1	3,4%
Overdracht RMC *	4	13,8%
Schoolvervangend traject	4	13,8%
Vrijstelling	1	3,4%
Totaal	29	100,0%

Tabel 3.3 **Meldingen absoluut verzuim naar herkomstscholen**

	Aantal	%
Niet speciaal Primair Onderwijs	12	41,4%
Onderbouw VO	2	6,9%
VMBO	2	6,9%
PRO	1	3,4%
Voortgezet speciaal onderwijs	2	6,9%
MBO	1	3,4%
MBO-Volttijd BOL niveau 1	6	20,7%
MBO-Volttijd BOL niveau 2	1	3,4%
MBO-Volttijd BOL niveau 3	1	3,4%
MBO-BBL niveau 2	1	3,4%
Totaal	29	100,0%

4

Relatief verzuim

Aan relatief verzuim zijn er 1.275 meldingen. Deze meldingen hebben betrekking op 904 verschillende leerlingen: 653 leerlingen komen één keer voor bij de meldingen van relatief verzuim, 175 leerlingen hebben ieder twee meldingen, 49 leerlingen komen drie keer voor, 16 leerlingen komen vier keer voor, 5 leerlingen komen vijf keer voor en 6 leerlingen komen zes keer voor met deze melding voor dit schooljaar.

Tabel 4.1 **Redenen van relatief verzuim**

	Abs.	%
Familieomstandigheden	2	0,2%
Gezinsproblematiek	38	3,0%
Ongemotiveerd	952	74,7%
Psychosociale problematiek	125	9,8%
Stage/leerbaanproblematiek	4	0,3%
Twijfelachtig/zorgelijk ziekteverzuim	87	6,8%
Vaak te laat	18	1,4%
Vakantie	1	0,1%
Verkeerde school/opleiding	32	2,5%
Verlof zonder toestemming	15	1,2%
Werkt/wil werken	1	0,1%
Totaal	1.275	100,0%

Tabel 4.2 **Uitstroom bij relatief verzuim**

	Abs.	%
Formele waarschuwing	3	0,2%
Halt verwijzing	61	4,8%
Hulpverlening	56	4,4%
JGZ-onderzoek schoolverzuim	17	1,3%
Naar andere school	35	2,7%
Naar school	898	70,4%
Niet verwijtbaar	26	2,0%
Onderzoek GBA/BRP *	5	0,4%
Onterechte melding	36	2,8%
Overdracht RMC *	19	1,5%
Procesverbaal	64	5,0%
Recidive	2	0,2%
Schoolvervangend traject	38	3,0%
Thuiszitter *	4	0,3%
Verhuisd	8	0,6%
Vrijstelling	3	0,2%
Totaal	1.275	100,0%

Tabel 4.3 **Herkomst scholen bij relatief verzuim (incl. luxe-verzuim)**

	Abs.	%
Niet speciaal Primair Onderwijs	38	3,0%
Speciaal Onderwijs	3	0,2%
HAVO	43	3,4%
Onderbouw VO	101	7,9%
VWO	20	1,6%
VMBO	381	29,9%
PRO	37	2,9%
VAVO	26	2,0%
Voortgezet speciaal onderwijs	34	2,7%
MBO-Volttijd BOL niveau 1	72	5,6%
MBO-Volttijd BOL niveau 2	277	21,7%
MBO-Volttijd BOL niveau 3	62	4,9%
MBO-Volttijd BOL niveau 4	159	12,5%
MBO-BBL niveau 2	18	1,4%
MBO-BBL niveau 3	1	0,1%
MBO-BBL niveau 4	3	0,2%
Totaal	1.275	100,0%

Tabel 4.4 **Herkomst scholen bij luxe-verzuim**

	Abs.	%
Niet speciaal Primair Onderwijs	10	55,6%
Onderbouw VO	2	11,1%
VMBO	5	27,8%
MBO-Volttijd BOL niveau 4	1	5,6%
Totaal	18	100,0%

5

Spijbelen

Aan spijbelen (relatief verzuim exclusief luxe-verzuim) zijn er 1.257 meldingen. Deze meldingen hebben betrekking op 892 verschillende leerlingen: 645 leerlingen komen één keer voor bij de spijbeldingen, 173 leerlingen hebben ieder 2 meldingen en 47 leerlingen komen 3 keer voor met een spijbelding dit schooljaar, 16 leerlingen komen vier keer voor en 5 leerlingen vijf keer. Zes leerlingen hebben zes keer gespijeld.

Tabel 5.1 **Redenen van spijbelen**

	Abs.	%
Gezinsproblematiek	38	3,0%
Ongemotiveerd	952	75,7%
Psychosociale problematiek	125	9,9%
Stage/leerbaanproblematiek	4	0,3%
Twijfelachtig/zorgelijk ziekteverzuim	87	6,9%
Vaak te laat	18	1,4%
Verkeerde school/opleiding	32	2,5%
Werkt/wil werken	1	0,1%
Totaal	1.257	100,0%

Tabel 5.2 **Uitstroom bij spijbelen**

	Abs.	%
Halt verwijzing	61	4,9%
Hulpverlening	56	4,5%
JGZ-onderzoek schoolverzuim	17	1,4%
Naar andere school	35	2,8%
Naar school	898	71,4%
Niet verwijtbaar	16	1,3%
Onderzoek GBA/BRP *	5	0,4%
Onterechte melding	33	2,6%
Overdracht RMC *	19	1,5%
Procesverbaal	62	4,9%
Recidive	2	0,2%
Schoolvervangend traject	38	3,0%
Thuiszitter *	4	0,3%
Verhuisd	8	0,6%
Vrijstelling	3	0,2%
Totaal	1.257	100,0%

Tabel 5.3 **Herkomst scholen bij spijbelen**

	Abs.	%
Niet speciaal Primair Onderwijs	28	2,2%
Speciaal Onderwijs	3	0,2%
HAVO	43	3,4%
Onderbouw VO	99	7,9%
VWO	20	1,6%
VMBO	376	29,9%
PRO	37	2,9%
VAVO	26	2,1%
Voortgezet speciaal onderwijs	34	2,7%
MBO-Voltijd BOL niveau 1	72	5,7%
MBO-Voltijd BOL niveau 2	277	22,0%
MBO-Voltijd BOL niveau 3	62	4,9%
MBO-Voltijd BOL niveau 4	158	12,6%
MBO-BBL niveau 2	18	1,4%
MBO-BBL niveau 3	1	0,1%
MBO-BBL niveau 4	3	0,2%
Totaal	1.257	100,0%

Met 591 meldingen ofwel 47% is bijna de helft van de spijbeldingen afkomstig van het MBO.

Door een andere wijze van registreren vanaf schooljaar 2014-2015 is in onderstaande tabel toegevoegd de schoolsoort 'Onderbouw VO'. Hieronder vallen de eerste 2 leerjaren van het vmbo en de eerste 3 leerjaren van de havo en het vwo. De onderbouw bereidt leerlingen voor op het vervolgonderwijs in de bovenbouw.

Ook kan er geen onderscheid meer gemaakt worden tussen de verschillende leerwegen in het vmbo. In het laatste schooljaar waren er 376 meldingen van het vmbo (30%).

Tabel 5.4 **Herkomst scholen bij spijbelen over de jaren 2010-2011 t/m 2014-2015**

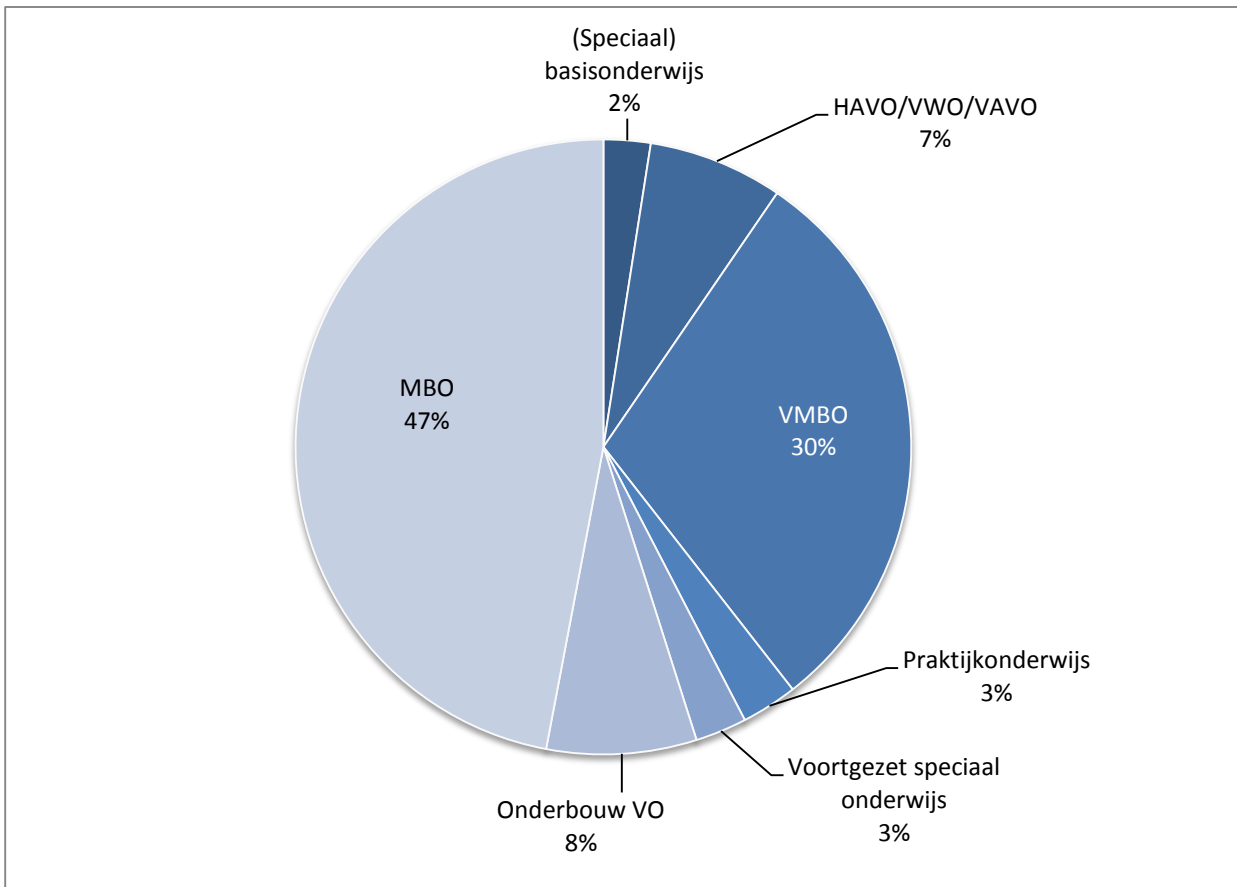
	2010-2011	2011-2012	2012-2013	2013-2014	2014-2015
School buitenland				1	
Alternatief Scholingstraject	15	2	1	1	
(Speciaal) basisonderwijs	37	30	68	45	31
Middelbaar Beroeps Onderwijs	210	243	394	448	591
Voortgezet Speciaal Onderwijs	32	23	27	35	34
HAVO/VWO/VAVO	115	101	95	143	89
Onderbouw VO					99
Praktijkonderwijs	31	21	29	27	37
VM2	48	30	38	40	
VMBO-BBL	300	224	192	210)	
VMBO-KBL	75	35	49	35)	376
VMBO-TL	109	144	132	140)	
Totaal	972	853	1.025	1.125	1.257

Tabel 5.5 **Herkomst scholen bij spijbelen over de jaren 2010-2011 t/m 2014-2015, conform cfi-indeling**

	2010-2011	2011-2012	2012-2013	2013-2014	2014-2015
onbekend				8	
(Speciaal) basisonderwijs	37	30	68	45	31
Middelbaar Beroeps Onderwijs	225	245	395	449	591
Voortgezet Speciaal Onderwijs	32	23	27	35	34
Voortgezet Onderwijs	678	555	535	595	601
Totaal	972	853	1.025	1.132	1.257

Grafiek 5.1:

Herkomst scholen bij spijbelen, schooljaar 2014-2015 (n=1.257)



6 Zorg- en preventiemeldingen

In het schooljaar 2014-2015 zijn er 310 zorg- en preventiemeldingen. Deze meldingen hebben betrekking op 268 verschillende leerlingen. 233 leerlingen hebben 1x een zorg- en preventiemelding, 28 leerlingen komen 2 keer voor in het bestand en 7 leerlingen hebben drie keer verzuimd met een zorg- en preventiemelding.

Tabel 6.1 **Redenen van zorg- en preventiemeldingen**

	Aantal	%
(Dreigende) verwijdering	12	3,9%
Gezinsproblematiek	23	7,4%
Niet aangemeld	20	6,5%
Onbekend (conversie)	4	1,3%
Probleem stage/leerbaan	12	3,9%
Psychosociale problematiek	66	21,3%
Schorsing	140	45,2%
Verkeerde school/opleiding	28	9,0%
Vol	1	0,3%
Wachlijstproblematiek	1	0,3%
Ziekte (vastgesteld)	3	1,0%
Totaal	310	100,0%

Tabel 6.2 **Uitstroom bij zorg- en preventiemeldingen**

	Aantal	%
Doorverwijzing hulpverlening	12	3,9%
JGZ-onderzoek	1	0,3%
Naar school	213	68,7%
Niet langer zorgelijk	9	2,9%
Onbekend (conversie)	3	1,0%
Onterechte melding	1	0,3%
Overdracht RMC *	20	6,5%
Schoolvervangend traject *	12	3,9%
Schorsing ter kennisgeving aangenomen	20	6,5%
Thuiszitter *	5	1,6%
Verhuisd	4	1,3%
Werkproces Absoluut Verzuim*	7	2,3%
Werkproces Relatief Verzuim*	3	1,0%
Totaal	310	100,0%

Tabel 6.3 *Zorg- en preventiemeldingen naar **herkomst onderwijs***

	Aantal	%
Niet speciaal Primair Onderwijs	32	10,3%
Speciaal Onderwijs	18	5,8%
HAVO	14	4,5%
Onderbouw VO	32	10,3%
VWO	13	4,2%
VMBO	99	31,9%
PRO	7	2,3%
VAVO	6	1,9%
Voortgezet speciaal onderwijs	21	6,8%
MBO-Voltijd BOL niveau 1	18	5,8%
MBO-Voltijd BOL niveau 2	34	11,0%
MBO-Voltijd BOL niveau 3	4	1,3%
MBO-Voltijd BOL niveau 4	6	1,9%
MBO-BBL niveau 1	1	0,3%
MBO-BBL niveau 3	4	1,3%
MBO-BBL niveau 4	1	0,3%
Totaal	310	100,0%

7

Vrijstellingen

In schooljaar 2014-2015 zijn er 141 aanvragen voor vrijstellingen geweest. Hiervan zijn er 133 toegekend, ofwel 94%.

Tabel 7.1 Vrijstellingen in het schooljaar 2014/2015 naar **resultaat**

	Aantal	%
Afwijzing	3	2,1%
Ingetrokken	5	3,5%
Toegekend via DUO	1	0,7%
Verleend artikel 3a	6	4,3%
Verleend artikel 3b	3	2,1%
Verleend 5 onder a (7)	26	18,4%
Verleend 5 onder b (8)	2	1,4%
Verleend 5 onder c (9)	11	7,8%
Verleend Artikel 11 onder d	1	0,7%
Verleend Artikel 11 onder g	20	14,2%
Verleend 15	63	44,7%
Totaal	141	100,0%

Tabel 7.2 **Aanvraag** vrijstellingen naar resultaat en school

	Af- wijzing	Inge- trokken	3a	3b	5a Juncto 7	5b Juncto 8	5c Juncto 9	11d	11g	15	Toege- kend via DUO	Totaal
onbekend	0	0	0	0	3	2	1	0	0	0	0	6
blanco	0	0	0	0	1	0	1	0	0	1	0	3
Niet speciaal Primair Onderwijs	0	2	0	0	0	0	5	0	5	0	0	12
Speciaal Onderwijs	1	1	0	0	9	0	0	0	0	0	1	12
HAVO	0	0	0	1	0	0	2	0	0	2	0	5
Onderbouw VO	0	0	2	0	0	0	1	0	0	1	0	4
VWO	0	0	0	0	0	0	1	0	0	0	0	1
VMBO	0	0	2	1	1	0	0	1	0	14	0	19
PRO	0	0	1	0	0	0	0	0	1	3	0	5
VAVO	0	0	0	1	0	0	0	0	0	1	0	2
Voortgezet speciaal onderwijs	0	2	1	0	12	0	0	0	0	5	0	20
MBO-Voltijd BOL niveau 1	1	0	0	0	0	0	0	0	1	11	0	13
MBO-Voltijd BOL niveau 2	0	0	0	0	0	0	0	0	8	16	0	24
MBO-Voltijd BOL niveau 3	0	0	0	0	0	0	0	0	2	3	0	5
MBO-Voltijd BOL niveau 4	1	0	0	0	0	0	0	0	3	4	0	8
MBO-BBL niveau 2	0	0	0	0	0	0	0	0	0	2	0	2
Totaal	3	5	6	3	26	2	11	1	20	63	1	141

Tabel 7.3 **Verleende vrijstellingen naar soort vrijstelling en soort onderwijs**

	3a	3b	5a Juncto 7	5b Juncto 8	5c Juncto 9	11d	11g	15	Toegekend via DUO	Totaal
onbekend	0	0	3	2	1	0	0	0	0	6
blanco	0	0	1	0	1	0	0	1	0	3
Niet speciaal Primair Onderwijs	0	0	0	0	5	0	5	0	0	10
Speciaal Onderwijs	0	0	9	0	0	0	0	0	1	10
HAVO	0	1	0	0	2	0	0	2	0	5
Onderbouw VO	2	0	0	0	1	0	0	1	0	4
VWO	0	0	0	0	1	0	0	0	0	1
VMBO	2	1	1	0	0	1	0	14	0	19
PRO	1	0	0	0	0	0	1	3	0	5
VAVO	0	1	0	0	0	0	0	1	0	2
Voortgezet speciaal onderwijs	1	0	12	0	0	0	0	5	0	18
MBO-Voltijd BOL niveau 1	0	0	0	0	0	0	1	11	0	12
MBO-Voltijd BOL niveau 2	0	0	0	0	0	0	8	16	0	24
MBO-Voltijd BOL niveau 3	0	0	0	0	0	0	2	3	0	5
MBO-Voltijd BOL niveau 4	0	0	0	0	0	0	3	4	0	7
MBO-BBL niveau 2	0	0	0	0	0	0	0	2	0	2
Totaal	6	3	26	2	11	1	20	63	1	133